Grundkurs i räddningsverksamhet 2027 (del 1 & 2)

Allmänt

Finlands Svenska Brand och räddningsförbund ordnar, i samråd med med Egentliga Finlands Räddningsverk, Grundkursen i räddningsverksamhet för avtalsbrandkårerna på dess verksamhetsområde. Denna kurs är i enlighet med utbildningssystemet och läroplanen för avtalspersonal och ersätter den tidigare kursen i släckningsverksamhet. Utbildningsspråket är svenska. Kursmaterialet finns att tillgå på båda inhemska språken

Kursupplägg

Grundkursen i räddningsverksamhet är tvådelad: del 1 omfattar introduktion till räddningsverksamheten och del 2 innehåller teoretiska och praktiska studier.



Allt material för kursen (både del 1 och 2) finns i Räddningsinstitutets inlärningsportal Koulumaali. Del 1 av kursen görs i sin helhet i Koulumaali som självstudier och del 2 görs som en kombination av närstudier och självstudier. Del 1 skall vara 100% utförd innan man kan delta i del 2 av kursen. Därför är det skäl att genast ansöka om inloggningsuppgifter till Koulumaali och därefter utföra del 1 av kursen. Utförandet av del 1 är i kraft ett helt år.

Koulumaali

Materialet för kursen finns som sagt i Räddningsinstitutets inlärningsportal Koulumaali. Inloggningsuppgifterna ansöker man om via länken

https://moodle.smedu.fi/koulumaali/login/index.php.

Välj skapa konto och fyll i uppgifterna som frågas. Godkänn ”Tietosuojaseloste” (finns inte på svenska ännu).

Efter detta skall du välja användarnamn och lösenord.

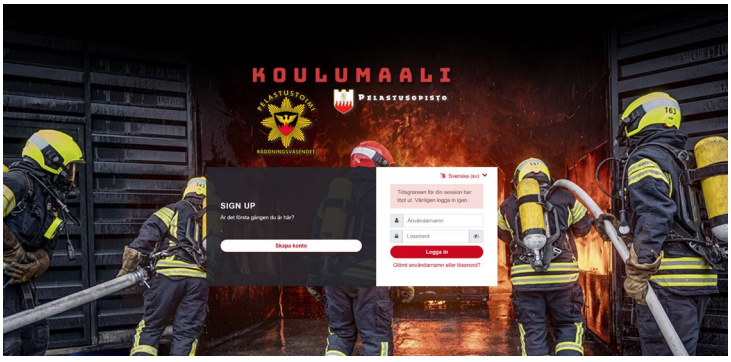

Användarnamn och lösenord

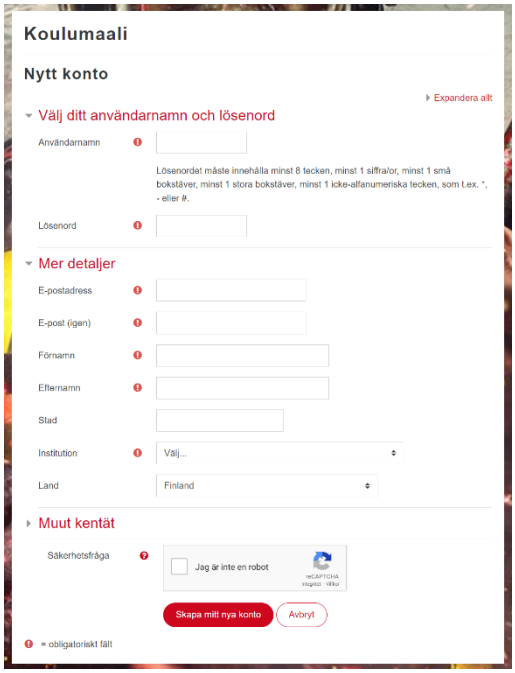

Användarnamnet skall vara din e-postadress! Lösenordet väljer du själv enligt de principer som finns på sidan.

Fyll i brandkårens namn i fältet ”Stad”.

För fältet ”Institution” skall ni vara noggranna att välja rätt då fel val gör att ni inte kan skapa ett nytt användarnamn på samma e-postadress om ni väljer fel.

Brandkårerna i Åboland skall välja *Varsinais Suomen Pelstuslaitos, sopimushenkilöstö*.

OBS! sopimushenkilöstö!!!

Svara på säkerhetsfrågan och skapa det nya kontot. Ni kommer att få en bekräftelse om skapat konto. Kontrollera också er skräppostlåda!

Logga in på Koulumaali

När du fått ditt användarkonto verifierat kan du logga in på Koulumaali. Du kan byta språk uppe till höger på första sidan efter inloggningen.

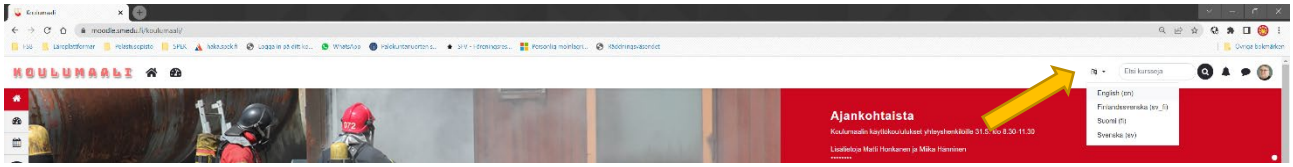

Gå till ”Alla kurser”

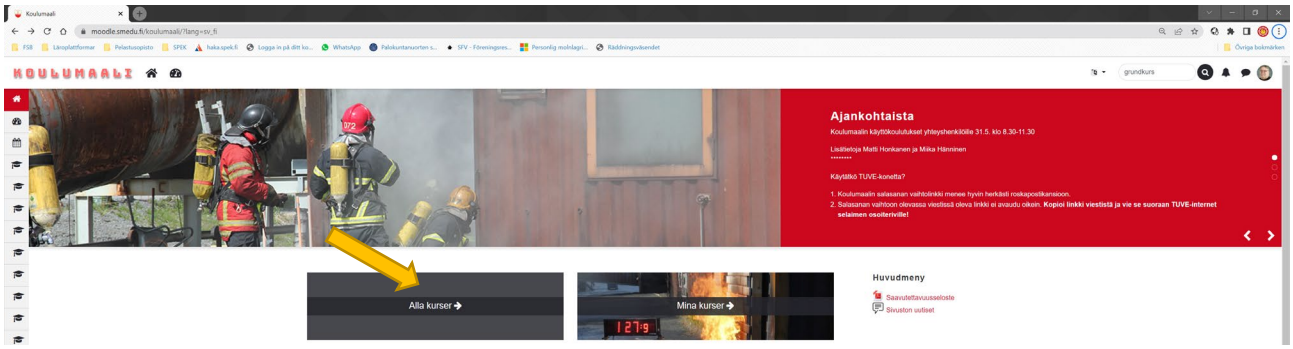

Välj rätt räddningsverk (Varsinais-Suomen pelastuslaitos) och därefter ”Sopimushenkilöstökoulutus”.

Där hittar ni **Introduktion till räddningsverksamhet och Grundkurs i räddningsverksamhet 2026 DEL 1 - Varsinais-Suomen pelastuslaitos** vilken ni har öppen tillgång till

Grundkurs i räddningsverksamhet 2027, del 1

Denna del av kursen har som målsättning att skapa en grund för del 2 av grundkursen i räddningsverksamhet samt att introducera dig till räddningsväsendet och dess värderingar. Innan du kan antas till del 2 av kursen skall du klara av introduktionsutbildningen i din egen brandkår samt självständigt studera materialet i denna läroportal, dvs. den första delen av kursen. ***Kursens del 1 skall vara utförd senast 1.2.2027***

Självstudiematerial

Självstudiematerialet består av åtta moduler. Modulerna omfattar flera ämnesområden som alla hänger ihop med varandra på ett centralt sätt.

Material och uppgifter som gäller ämnen i modulen hittar du alltid i modulen i fråga. Modulerna innehåller exempel- och utbildningsvideofilmer, självstudiematerial samt uppgifter som skall utföras.

Inlärnings uppgifter

Du skall göra alla repetitionsuppgifter som finns i modulen för att modulen skall bli utförd. I slutet av varje modul finns en separat repetition över hela modulens ämnesområde och denna del skall du klara av med godkänt betyg innan du går vidare till nästa modul.

Vägledning och utvärdering

En ansvarsperson skall utses för introduktionsutbildningen i den egna brandkåren. Denna person övervakar, handleder och utvärderar utbildningen.

En separat inlärningsdagbok för uppföljningen av övningarna finns i kursmodul B1. Inlärningsdagboken skall fyllas i och laddas upp till Koulumaali. Kursdeltagaren skall själv se till att dessa övningar görs och att man bokför inlärningsprocessen i dagboken. Närmare anvisningar om introduktionens övningsplaner finns i modulen ”Introduktionsutbildaren”

Inlämningsuppgifter

Kursdeltagarna skall i Koulumaali ladda upp intyg över:

- Utförd kurs i datasäkerhet (länken till Granite kursen får ni av egna kårens ansvarsperson)
- Utförd kurs i Vägskydd 1 (länkad från kursen)
- Inlärningsdagboken
- Utförda övningar i den egna brandkåren
- Kursintyg över utförd del 1
    - Tillgängligt då kursdeltagarna utfört alla uppgifter i kursens A- och B delar

Grundkurs i räddningsverksamhet 2025, del 2

Del 2 av grundkursen innehåller självstudier och närstudier i form av teorilektioner och övningar.

Teorilektioner

Kursen innehåller 21 teorilektioner.

Varje modul innehåller ett repetitionsavsnitt som skall utföras före nästa kväll med föreläsningar. Alla skall delta i föreläsningarna och utföra de uppgifter som finns i varje modul!

Övningar

Kursen omfattar totalt 39 övningar och 3 lektioner/övningar som utförs med alla på plats. Övningarna förverkligas på Pargas brandstation. Ett kursprogram finns som bilaga.

Datum för kursen

Se bifogad bilaga

Åtgärder för kursurval till del 2

1) Se till att alla som tänker gå kursen så fort som möjligt skaffar inloggningsuppgifter till Koulumaali.
2) Anmälda via HAKA kommer till urval=> därefter får deltagarna infobrev.
3) Kursdeltagarna skall logga in på Grundkurs i räddningsverksamhet del 1 – Varsinais-Suomi
4) Utse en ansvarsperson i brandkåren som tar hand om kursdeltagarna.
5) Se till att kursdeltagarna utför sina uppgifter gällande del 1 av kursen i Koulumaali **Senast 1.2.2027**.
6) Se till att kursdeltagarna utför de övningarna som skall göras i den egna brandkåren.
7) **Före antagning till del 2 skall de sökande genomgått en läkargranskning** där man utreder lämpligheten för kursen. Läkarundersökningen görs i enlighet med de direktiv som räddningsverket har utarbetat. Tider för hälsogranskningarna utdelas efter att kursens ansökningstid utgått 7.1.2027 **Tidpunkten för godkänd hälsogranskning bekräftas av den egna kårens ansvarsperson och antecknas i blanketten för kompetensutredning. Blanketten skickas sedan till förbundskansliet för sak kontroll. kansli@fsbr.fi**

Anvisning för introduktionsutbildning inom den egna brandkåren

Deltagare	Personer som skall utföra introduktion inom grundkursen i räddningsverksamhet
Tidpunkt	I samband med veckoövningen eller annan överenskommen tidpunkt
Plats	Brandstationen eller motsvarande plats
Utbildare	Brandkårens utbildare (introduktionsansvarig)
Deltagarna utrustning	Tillräcklig skyddsutrustning som uppfyller arbetsskyddbestämmelserna för tillfället i fråga.
Utbildarnas utrustning	Tillräcklig skyddsutrustning som uppfyller arbetsskyddbestämmelserna för tillfället i fråga.

Personerna som deltar i introduktionsutbildningen ansvarar själv för att fylla i inlärningsdagboken i samband med övningarna. Den person som ansvarar för utbildningen ansvarar också för att kunskapsmålsättningarna uppfylls och undertecknar uppföljningsblanketten.

Den egna brandkårens introduktionsansvariga ombedes noggrant instudera **Guiden för brandkårens introduktionsutbildare** . (länken förutsätter Koulumaali inlogg)

I guiden beskrivs introduktionsprocessen i detaljer och fungerar utmärkt som en vägledande handbok för utbildaren.

Kursprogrammets uppbyggnad del 1 (A & B)

Introduktionen till räddningsverksamhet och Grundkurs i räddningsverksamhet del 1 är två olika helheter.

A-del, Introduktion till räddningsverksamhet är avsedd för alla som kommer att delta i räddningsverksamheten inom sin egen organisation. **Även de som genomför del 1 av Grundkurs i räddningsverksamhet studerar del A.**

B-del, Del 1 av Grundkurs i räddningsverksamhet är **en helhet som är avsedd för avtalspersonal inom räddningsväsendet (avtalsbrandkårer)** och genomförs som en del av utbildningssystemet för avtalspersonal. Modulerna i del B är tillgängliga endast för denna målgrupp.

För att genomföra Introduktion till räddningsverksamhet ska du genomföra följande moduler;

- A 1: Börja här
- A 2: Räddningsväsendet
- A 3: Räddningsväsendets värderingar
- A 4: Personlig skyddsutrustning inom räddningsverksamheten
- A 5: Enhets- och anropsbeteckningar
- A 6: VIRVE-radiotelefonens grundanvändning
- A 7: Räddningsverksamhet
- Kursintyg: Introduktion till räddningsverksamhet

(Ladda ner intyget till dig själv i slutet. OBS! Intyget blir inte synligt förrän varje obligatoriskt delområde och den tillhörande repetitionen har genomförts och godkänts.)

Det mest ändamålsenliga sättet att genomföra avsnittet om introduktion till räddningsverksamhet är att gå vidare i nummerordning modul för modul!

För att fortsätta till Grundkursen i räddningsverksamhet alltså den helheten som är avsedd för avtalspersonalen inom räddningsväsendet (avtalsbrandkårer), måste du ha genomfört och godkänt både Introduktion till räddningsverksamhet och del 1 av Grundkurs i räddningsverksamhet innan du kan gå vidare till del 2.

För att genomföra del 1 av Grundkurs i räddningsverksamhet ska du, utöver modulerna A1–A7, även genomföra följande moduler;

- B 1: Börja här: Grundkurs i räddningsverksamhet DEL 1
- B 2: Studiehandledning och introduktionens övningsplaner
- B 3: Vattentransport inom räddningsverksamheten och räddningsdykningsövervakarens uppgift
- B 4: Stegar
- B 5: Övrig räddningsutrustning, knopar och redskapslyft
- B 6: Riskhantering vid framförande av utryckningsfordon
- B 7: Kurs i Vägskydd 1
- B 8: Kurs i datasäkerhet
- Kursintyg: Grundkurs i räddningsverksamhet DEL 1 (Ladda ner intyget till dig själv i slutet. OBS! Intyget blir inte synligt förrän varje obligatoriskt delområde samt tillhörande repetition har genomförts och godkänts och alla obligatoriska inlämningar har lämnats in.)

Introduktion till räddningsverksamhet och del 1 av Grundkurs i räddningsverksamhet utgör en introduktion till räddningsverksamhet i den egna brandkåren och baserar sig på läroplanen i Räddningsinstitutets utbildningssystem för avtalspersonal.

Bilaga 3. Kursprogram del 2

Finlands Svenska Brand- och Räddningsförbund

Grundkurs i räddningsverksamhet 2025 del 2

Plats: Pargas brandstation / Teams
Tidpunkt: 09.09 - 26.10.2025
Ansvarsutbild. Jari Suvanto

Utbildare: Tonny Eklöv, Stefan Isaksson, Jan-Erik Passell

Innehåll: 23 teorilektioner och 37 närövningar = totalt 60 timmar
Teori självstudier: (läs innan övningen) Motorspruta, grov stråle, vattenkanon.pdf och Motorssåg, rökfläkt, vinsch och lyftdynor.pdf

Fredag	19.9	Pargas brandstation
18:00 - 18:45	LT 1	Öppnandet av kursen
18:45 - 19:30	LT 2	Säkerhetsdirektiv
19:45 - 20:30	LT 3	Arbetssäkerhet inom räddningsväsendet
20:30 - 21:15	LT 4	Arbete som förorsakar speciell fara
21:15 - 22:00	LT 5	Räddningsgruppen

Onsdag	24.9	TEAMS
18:30 - 18:45	LT 6	Radiotrafik
18:45 - 19:30	LT 7	VIRVE terminalen
19:30 - 20:15	ÖT 1	VIRVE övning

Onsdag	15.10	TEAMS
18:00 - 18:45	LT 20	Verksamhet vid ett larmuppdrag
18:45 - 19:30	LT 21	
19:45 - 20:30	LT 22	Lokala verksamhetsmodeller och metoder

Lördag	20.9	Pargas brandstation
09:00 - 09:45	LT 8	Förutsättningar för förbränning, brandens utveckling
09:45 - 10:30	LT 9	Brand i begränsat utrymme, fenomen vid lägenhetsbrand
10:45 - 11:30	LT 10	Förstahandssläckning
11:30 - 12:15	ÖT 2	Förstahandssläckning
L U N C H		
13:00 - 13:45	LT 11	Nödförstahjälp
13:45 - 14:30	ÖT 3	Nödförstahjälp
14:45 - 15:30	ÖT 4	
15:30 - 16:15	ÖT 5	

Lördag	27.9	Pargas brandstation
09:00 - 09:45	LT 16	Grundklareringar
09:45 - 10:30	LT 17	Arbetsfördelning för räddningsgruppens medlemmar
10:45 - 11:30	ÖT 10	Grundklareringsmodeller
11:30 - 12:15	ÖT 11	Grundklareringsmodeller
L U N C H		
13:00 - 13:45	ÖT 12	Punkt 1: Brandpumpen och tilläggsvatten Punkt 2: Olika strålrör Punkt 3: Brandposten /Vattenstationen
13:45 - 14:30	ÖT 13	
14:45 - 15:30	ÖT 14	
15:30 - 16:15	ÖT 15	

Lördag	25.10	Pargas brandstation
09:00 - 09:45	LT 18	Arbete på vägområdet vid en räddningsinsats
09:45 - 10:30	LT 19	Trafikdirigering
10:45 - 11:30	ÖT 24	Trafikdirigering och skapande av ett säkert arbetsområde
11:30 - 12:15	ÖT 25	Trafikdirigering och skapande av ett säkert arbetsområde
L U N C H		
13:00 - 13:45	ÖT 26	Punkt 1: Att starta motorsågen och service av denna Punkt 2: Rökfläkten Punkt 3: Lyftdynor Punkt 4: Säker användning av vinschen
13:45 - 14:30	ÖT 27	
14:45 - 15:30	ÖT 28	
15:30 - 16:15	ÖT 29	

söndag	21.9	Pargas brandstation
09:00 - 09:45	LT 12	Tryckluftsbehållare
09:45 - 10:30	LT 13	Tryckluftsandningsaggregatet
10:45 - 11:30	LT 14	Tryckluftsandningsaggregatet - användning
11:30 - 12:15	LT 15	Luftförbrukning och service efter användningen
L U N C H		
13:00 - 13:45	ÖT 6	Bli bekant med tryckluftsandningsaggregatet, funktionskontroll och påklädandet
13:45 - 14:30	ÖT 7	
14:45 - 15:30	ÖT 8	Att använda tryckluftsandningsaggregatet och service efter användning
15:30 - 16:15	ÖT 9	

Söndag	28.9	Pargas brandstation
09:00 - 09:45	ÖT 16	Punkt 1: Redskap för vägtrafikräddning Punkt 2: Skarvstegen Punkt 3: Dragstegen Punkt 4: Område med fallrisk
09:45 - 10:30	ÖT 17	
10:45 - 11:30	ÖT 18	
11:30 - 12:15	ÖT 19	
L U N C H		
13:00 - 13:45	ÖT 20	Punkt 1: Motorsprutan Punkt 2: Vattenvägen Punkt 3: Grovt strålrör och vattenkanon
13:45 - 14:30	ÖT 21	
14:45 - 15:30	ÖT 22	
15:30 - 16:15	ÖT 23	

Söndag	26.10	Pargas brandstation
09:00 - 09:45	ÖT 30	Färdighetsprov 1 - 4
09:45 - 10:30	ÖT 31	
10:45 - 11:30	ÖT 32	
11:30 - 12:15	ÖT 33	
L U N C H		
13:00 - 13:45	ÖT 34	Anpassad övning enligt områdets egna behov
13:45 - 14:30	ÖT 35	
14:45 - 15:30	ÖT 36	
15:30 - 16:15	ÖT 37	
16:15 - 17:00	LT 23	Kursavslutning, respons, utdelning av kursintyg

KURS MED STUDIEPOÄNG